

● ● ● | Manutenção

Limpar bucal com pano **seco**, semanalmente.

Nunca utilizar água ou outro líquido.

● ● ● | Não esquecer

Estar atento ao nº de doses disponíveis.

Manter o inalador à temperatura ambiente em locais **sem humidade**.

Fazer a expiração completa antes de utilizar o inalador, sempre para longe do inalador.

Inspirar **rápida** e **profundamente** pela boca.

Fazer sempre apneia (suster a respiração) de **10 segundos** no final.

Nunca limpar com água ou outros líquidos!



Ellipta

Dispositivos inalatórios

● ● ● | Ellipta



Folheto realizado por:

Maria Sampaio¹
Médica

Interna de Medicina Geral e Familiar
ACeS Porto Ocidental

¹ USF Garcia de Orta

Novembro 2017

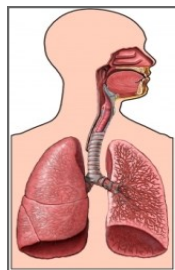
Informações úteis

● ● ● | Ellipta

O **Ellipta** é um dispositivo que permite administrar fármacos diretamente nas vias aéreas.

A via inalatória é a preferida para o tratamento de algumas doenças respiratórias, pois implica:

- Menor quantidade de fármaco;
- Maior rapidez de ação;
- Menos efeitos secundários.



A eficácia do tratamento depende da correta utilização do dispositivo.

É importante:

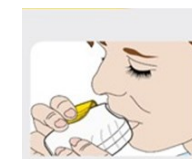
- Ler atentamente as instruções de utilização;
- Esclarecer todas as dúvidas com o seu médico / enfermeiro de família;
- Levar **sempre** o seu dispositivo inalatório quando for às consultas.

● ● ● | Modo de utilização

1. Abrir a tampa e deslizar para baixo até ouvir um *clique*.
2. Fazer uma expiração forçada para longe do inalador.
3. Colocar o bucal entre os lábios, sem bloquear os ventiladores com os dedos.
4. Inspirar rápida e profundamente. Não é de esperar que sinta o medicamento.
5. Retirar o inalador da boca e sustentar a respiração durante 10 segundos (mínimo 4 segundos).
6. Expirar lentamente para longe do inalador.
7. Deslizar a tampa para a posição inicial até ouvir um *clique*.

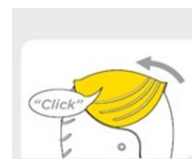


1



3

4



7

Nota: Se abrir e fechar a tampa sem inalar a dose de medicamento será desperdiçada.